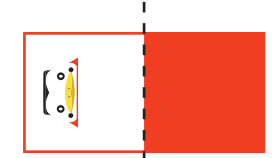




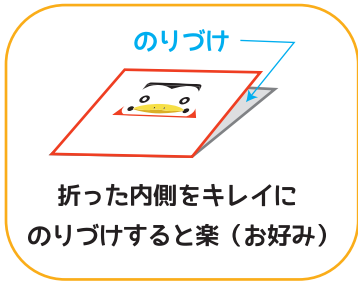
飛騨神岡初金毘羅宵祭
A4 コピー用紙で作れる
こんぺいくんだるま折り紙キット

④ プリンターで印刷したあと、
赤線で切り抜いてください。


※この形に切り抜き



切り取った紙を
赤と白のさかい目で
半分の山折りに。



折った内側をキレイに
のりづけすると楽（お好み）



顔のある面の点線にそって
番号の順に谷折りにします。
④は、はみ出した部分を
後ろへ山折りにして、
全体を台形にします。



台形の4つの角を、
適当な位置でウラ面へ
山折りにします。
なるべく左右対称に
なるように。



出来上がり！